

Sauv'life

Comment l'utiliser ?

SAUV Life : comment ça marche ?

1- Le SAMU reçoit un appel pour un arrêt cardiaque, il envoie une équipe médicale et les sapeurs-pompiers, et dans le même temps, déclenche l'application SAUV Life.

2- Les sauveteurs inscrits sur l'application sont géolocalisés et 5 sauveteurs se trouvant à proximité, parmi ceux qui répondent, sont déclenchés :

- Le premier est envoyé à l'adresse de l'ACR, (S'il est SVP, il a indiqué avoir un DAE sur l'application).
- Le second est envoyé chercher un défibrillateur si nécessaire.
- Les trois autres sont envoyés aider les premiers sauveteurs.

3- Au téléphone, le SAMU indique aux sauveteurs les gestes qui sauvent à effectuer, en cas de besoin.

4- Les sauveteurs réalisent les gestes qui sauvent, en suivant les indications du DAE, jusqu'à l'arrivée du SMUR ou des pompiers qui prendront le relais.

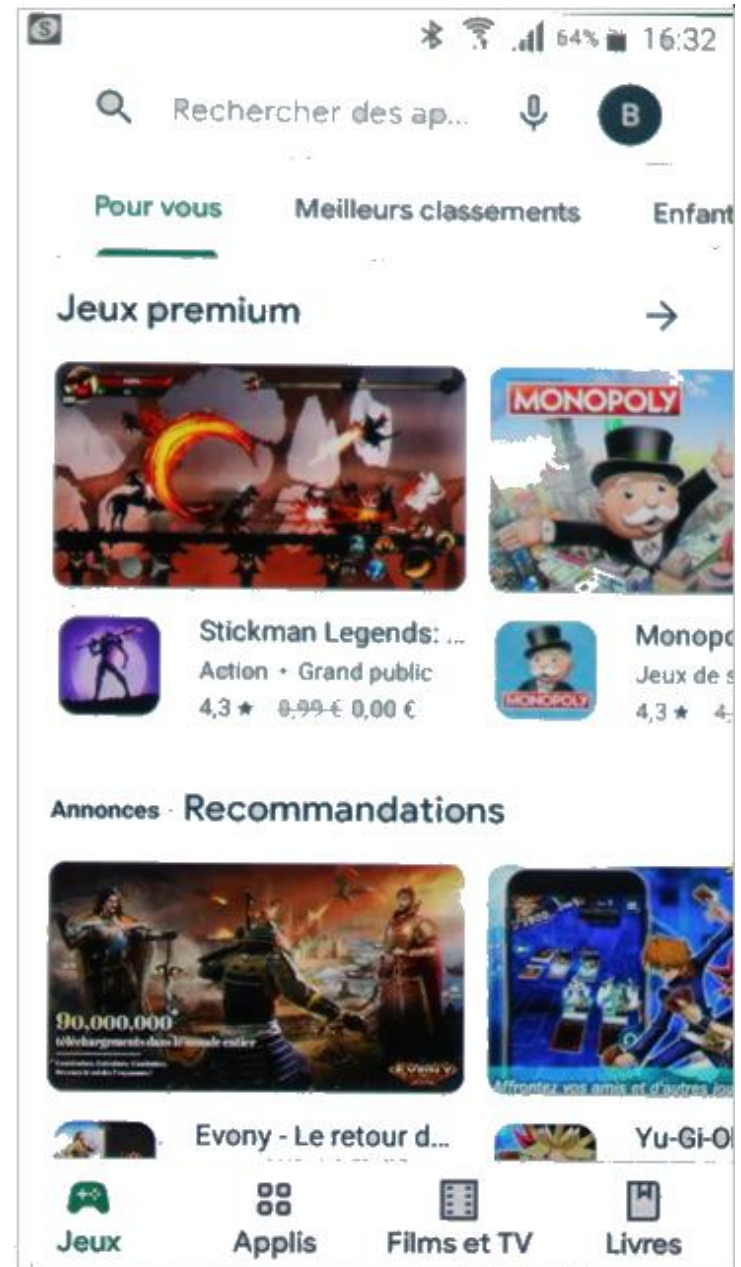
INSTALLATION

De l'application

Sélectionner Play Store sur votre Smartphone ou App Store sur votre iPhone



Taper Sauv life dans la barre de recherche



Cliquer « Installer »

SAUV Life
SAUV Life

3,3 ★
3 k avis

100 k ou plus
Téléchargements

Accord parental

SAUV Life : la Communauté des Citoyens Volontaires auprès des SAMU

Annonces · Contenus associés à votre r...

livi Qare

Detailed description: This is a screenshot of an iPhone's App Store page for the 'SAUV Life' app. The top status bar shows the time as 16:33 and battery at 63%. The search bar contains 'sauv life'. The app card features a heart icon with a pulse line, the text 'SAUV Life' and 'SAUV Life', and a green 'Installer' button. Below the app name, it shows a 3.3-star rating from 3,000 reviews, '100 k ou plus Téléchargements', and an 'Accord parental' icon. A large heart-shaped video player is centered on the card. Below the card, the app's description reads 'SAUV Life : la Communauté des Citoyens Volontaires auprès des SAMU'. At the bottom, there are 'Annonces' and 'Contenus associés à votre r...' with logos for 'livi' and 'Qare'.

Cliquer « Ouvrir »

SAUV Life
Installée

3,3 ★
3 k avis

100 k ou plus
Téléchargements

Accord parental

SAUV Life : la Communauté des Citoyens Volontaires auprès des SAMU

Annonces · Contenus associés à votre r...

livi Qare

Detailed description: This is a screenshot of the same iPhone App Store page for 'SAUV Life', but the app is now installed. The top status bar shows the time as 16:36 and battery at 60%. The search bar still contains 'sauv life'. The app card features the same heart icon, but the text now reads 'SAUV Life' and 'Installée', and the green button is labeled 'Ouvrir'. The rating, download count, and parental control icon remain the same. The video player and description are also present. At the bottom, the 'Annonces' and 'Contenus associés à votre r...' section shows the 'livi' and 'Qare' logos.



Sauver des vies grâce à une application ? C'est possible, même sans formation !



Le SAMU vous notifie quand une personne à proximité a un arrêt cardiaque

Passer



**Nous vous guidons pour
intervenir sur place et prendre
en charge la victime**

[Commencer →](#)

Pour commencer, quel est votre numéro de portable ?

Ce numéro permet de vous identifier et également au SAMU de vous notifier quand une personne est en danger.

Pays **+33** Votre numéro de portable
06 28 93 83 82

Suivant →

1

2

ABC

3

DEF

4

GHI

5

JKL

6

MNO

7

PQRS

8

TUV

9

WXYZ

0



Annuler

Rechercher...

Les plus courants

France (+33)

Tous les pays

Afghanistan (+93)

Afrique du sud (+27)

Ahvenanmaa (+358)

Albanie (+355)

Algérie (+213)

Allemagne (+49)



**Vous allez recevoir un sms.
06 28 93 83 82 est bien
votre numéro ?**



Oui, c'est bien cela !

Non, ce n'est pas mon numéro :-)



**Saisissez ici le code reçu
par SMS**

Message envoyé au 06 28 78 82 92.
Le code expire dans 140 secondes.

7 8 9 2

Super, c'est bien cela !

Me renvoyer le code

1

2

3

ABC

DEF

4

5

6

GHI

JKL

MNO

7

8

9

PQRS

TUV

WXYZ

0



Créez votre mot de passe

Nous avons besoin de votre mot de passe pour sécuriser votre compte.

Votre mot de passe

| Voir

- Doit contenir au moins une majuscule
- Doit contenir au moins un chiffre
- Doit contenir au moins 6 caractères

Suivant →



Autorisez-vous la géolocalisation ?

Cela nous permet de vous informer des personnes en danger à proximité.



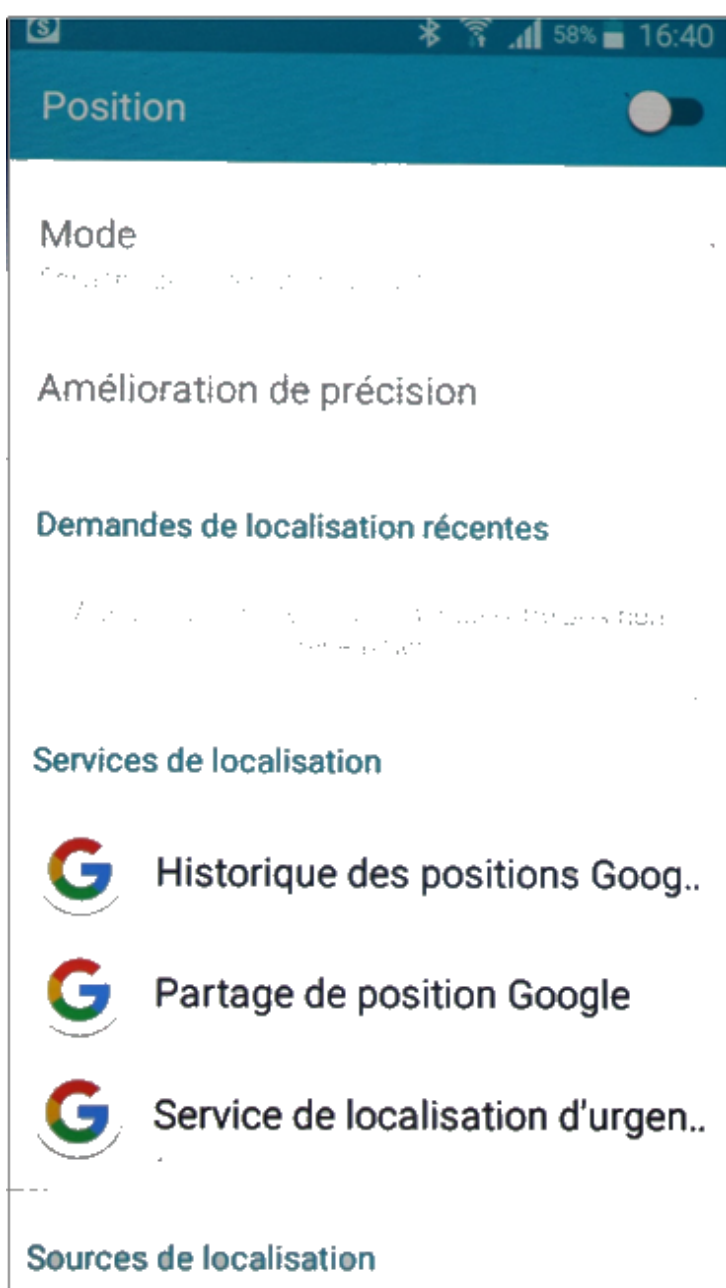
Toujours autoriser

Je le ferai plus tard

Il est nécessaire d'être localisé.



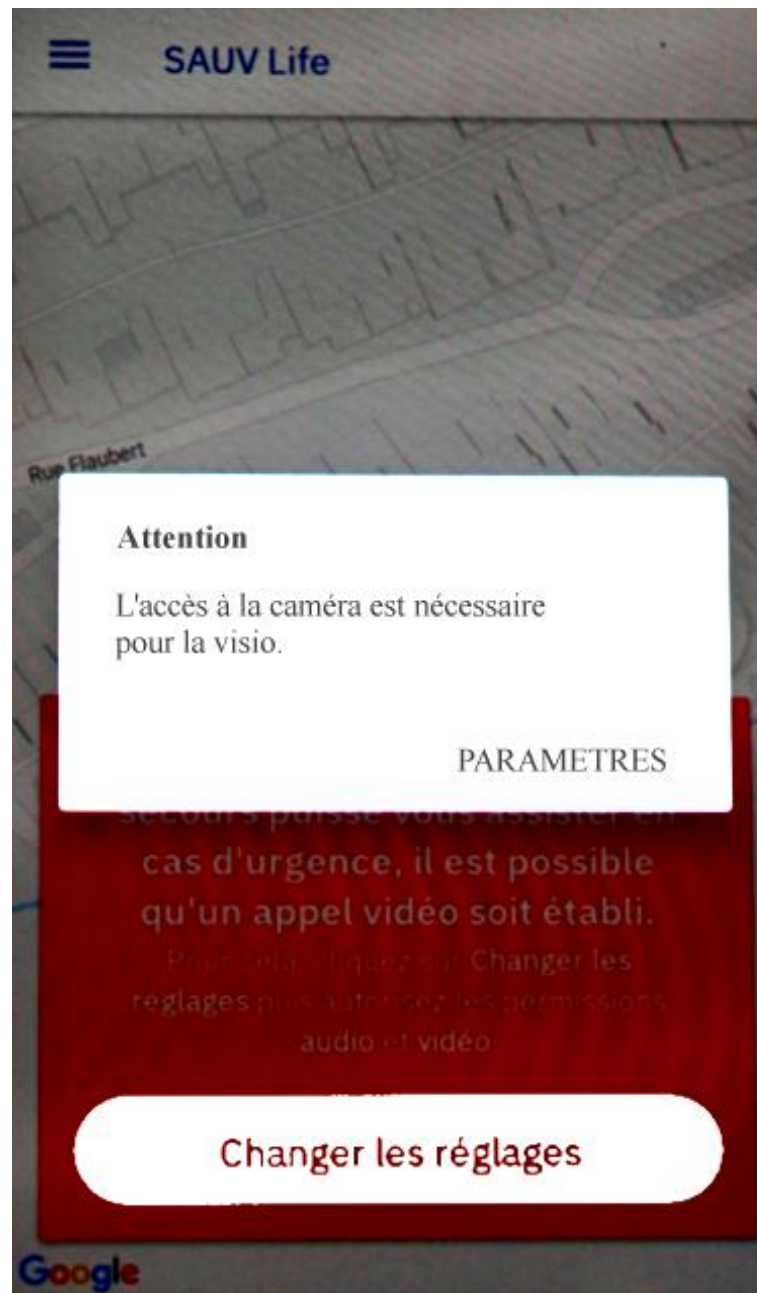
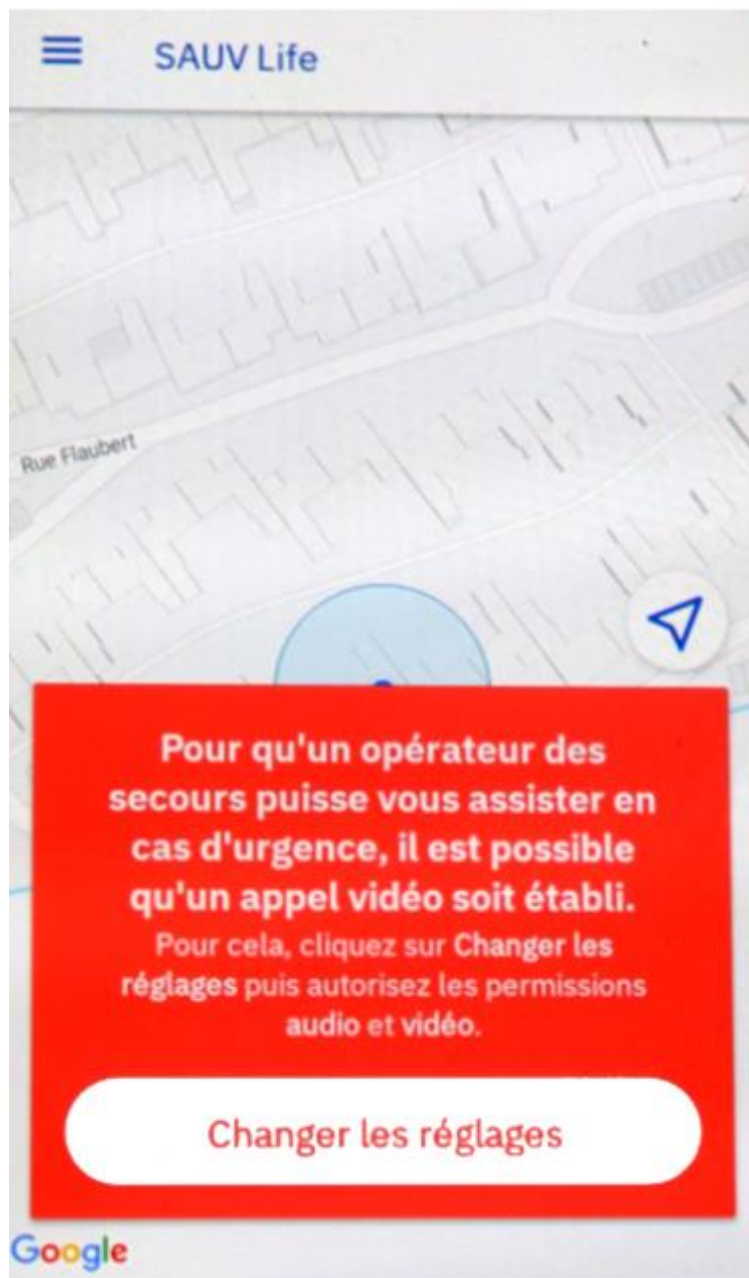
Aller dans les réglages du téléphone



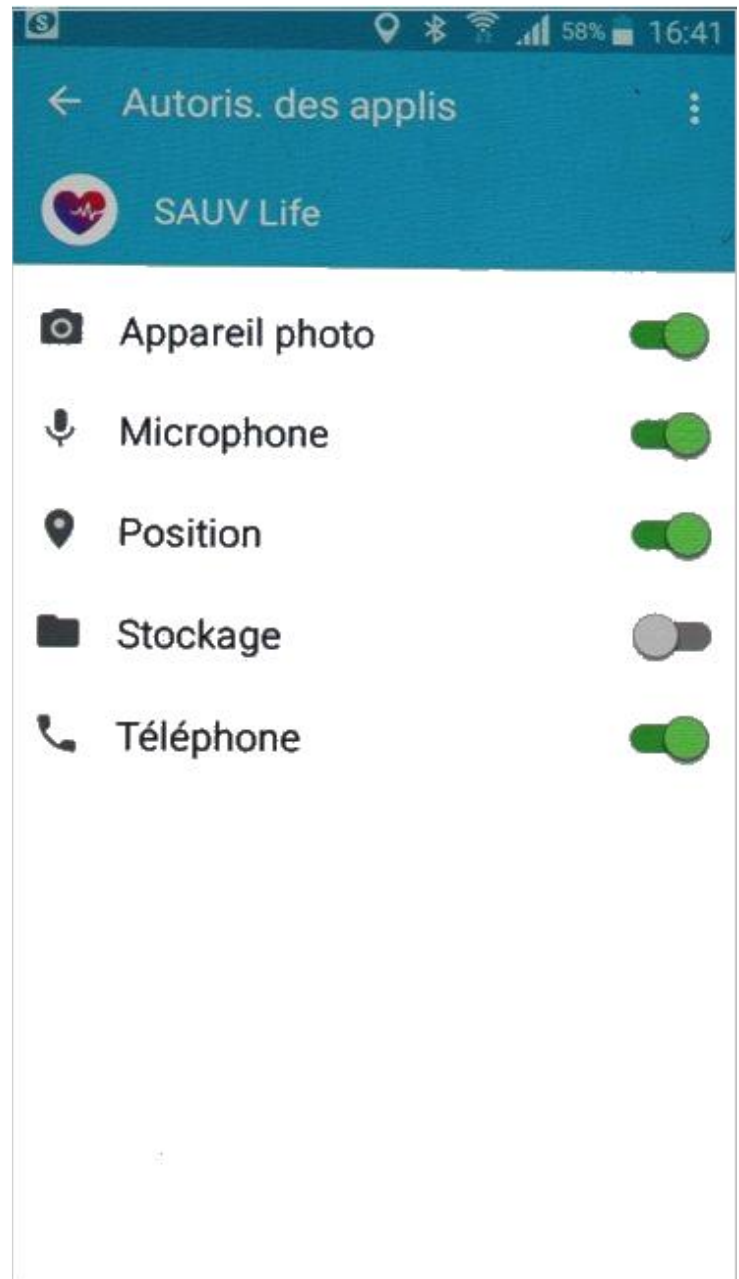
Accepter la localisation (position)



Accepter la visio(camera) et l'audio (microphone)



Voici les autorisation à donner dans l'application





Quel est votre niveau de formation ?

Cela nous permet de vous confier des missions adaptées à votre niveau.

Volontaire non formé

Volontaire formé aux gestes d'urgence

Secouristes

Professionnels de santé

Autorisez-vous les notifications ?

En activant vos notifications, vous pourrez être informé d'une personne dans le besoin.

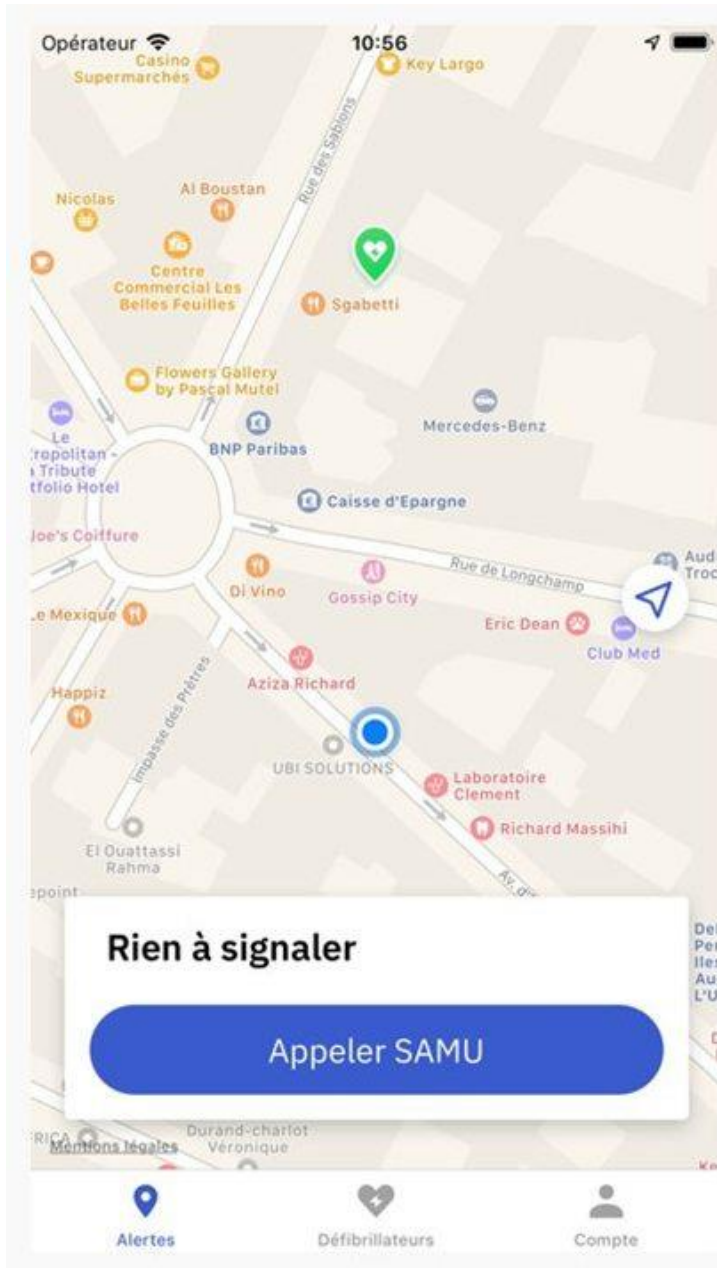


Toujours autoriser

Je le ferai plus tard

Utilisation de l'application

Application en fonctionnement



Notification ACR : demande au Sauveteur



Après acceptation



Possibilité d'ajouter un nouveau DAE public

